



法人說明會

Nov 22, 2023



松瑞製藥股份有限公司
Savior Lifetec Corporation

免責聲明

此內容由松瑞製藥股份有限公司提供，其目的僅作為訊息提供，並不具有購買/銷售或由第三方作為營利之目的。

此內容可能包含松瑞製藥股份有限公司其管理階層前瞻性之聲明，如預估及目前可獲得之信息。這些陳述是松瑞製藥股份有限公司管理層級之意見，本公司不會保證這些信息的準確性，可靠性和完整性，因可能有重大的風險導致與前瞻性陳述產生顯著差異，投資者不應該過分依賴此內容。可能的風險包括但不限於經濟條件，外匯匯率波動，市場環境變動及法規的變動。

本公司並無義務更新任何前瞻性聲明或資訊，除非法律要求，本公司將不負責更新或公告新資訊，未來項目或其他的訊息。

松瑞集團簡介

- 公司組織與產業地位

營運狀況

- 2023 年度前三季

營運策略&未來展望

- 培南產品策略
- 未來展望

松瑞集團簡介

- 公司組織與產業地位

營運狀況

- 2023 年度前三季

營運策略&未來展望

- 培南產品策略
- 未來展望

松瑞製藥 - 台灣及全球製藥產業地位

全台唯一完成一條龍模式之製藥廠 - 無菌原料藥(API)
製程量產+垂直整合製劑(FDF)+取得自有美國藥證(ANDA)

全台輸美針劑銷售第一

全美前三大培南針劑供應商

培南新藥 CDMO 首選製藥廠

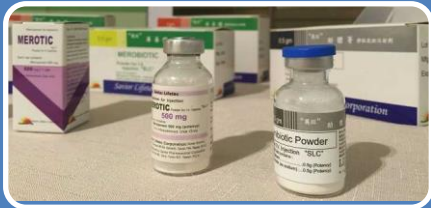
培南抗生素需專廠專用，不易取代

松瑞集團 - 多元獲利模式



松瑞製藥(4167)

- 成立時間 Jan. 30, 2004 / 上櫃時間 Sep. 8, 2015
- 主要業務 培南抗生素原料藥及針劑、培南新藥委託研發開發暨生產(CDMO)



松瑞生技

- 成立時間 Feb. 8, 2022
- 主要業務 利基型學名藥原料藥及針劑、利基藥品委託研發開發(CRO)、健康產品開發及銷售



瑞澤生技

- Dec. 16, 2022 購入瑞澤生技股份有限公司51%股權
- 主要業務 保健產品及藥品銷售



朋瑞建設

- 成立時間 Jul. 25, 2023
- 主要業務 不動產投資

松瑞集團 - 經營團隊



松瑞生技 董事長暨總經理	陳勇發	25+ Yrs	法規遵循/藥物開發和製程/醫藥發展策略規劃	台灣神隆(股)公司總經理兼研發長 神隆(昆山)生化科技及神隆醫藥(常熟)有限公司董事暨總經理
松瑞製藥 總經理	陳志芳	25+ Yrs	生產/法規遵循/醫藥發展策略規劃	台灣神隆(股)公司生產中心副總經理 兼神隆常熟廠總經理
松瑞製藥 副總經理	周家駒	15+Yrs	市場策略/投資分析/國際合作	漢友投資顧問(股)公司投資部副總
松瑞製藥 副總經理	陳逸修	15+ Yrs	法規遵循/醫藥發展策略規劃	南光化學製藥股份有限公司品質處副處長；研發品管經理
松瑞製藥 副總經理	林彥嵐	20+Yrs	市場佈局/國際合作協調與溝通	羅氏大藥廠(股)公司行銷業務資深產品經理；荷商葛蘭素史克藥廠(股)公司行銷業務產品經理
松瑞製藥 副總經理	陳銘輝	20+Yrs	營運策略/生產管理	台灣神隆股份有限公司生產部經理； 長興材料股份有限公司課級工程師
松瑞製藥 協理	林國璋	20+Yrs	營運管理/財會	加高電子股份有限公司財會主管；瑞儀光電股份有限公司會計主管

松瑞製藥 - 持續優化製程

二代製程成功提升厄他培南產能，同時善盡ESG企業經營理念



二代製程優勢：

- 縮短製程時間，批次投料量增加，減少碳排放量
- 減少溶劑使用，無毒化物產出
- 客戶已陸續轉換為二代製程產品，厄他培南更具世界競爭優勢

松瑞集團簡介

- 公司組織與產業地位

營運狀況

- 2023 年度前三季

營運策略&未來展望

- 培南產品策略
- 未來展望

前三季合併綜合損益

(NT\$m)	2023前三季	2022前三季
Net Sales	732	1,012
COGS	644	911
Gross Profit	88	101
Gross Margin	12%	10%
Operating Expense	170	174
Operating Income	(82)	(73)
Operating Margin	(11%)	(7%)
Non-Op Income (Expense)	66	151
Net Income	(16)	77
Net Margin	(2%)	8%
EPS (NT\$)	(0.04)	0.24

合併綜合損益

(NT\$m)	3Q23	2Q23	3Q22
Net Sales	287	223	348
COGS	281	194	304
Gross Profit	6	29	44
Gross Margin	2%	13%	12%
Operating Expense	55	58	56
Operating Income	(49)	(29)	(12)
Operating Margin	(17%)	(13%)	(4%)
Non-Op Income (Expense)	32	33	145
Net Income	(17)	4	133
Net Margin	(6%)	2%	38%
EPS (NT\$)	(0.05)	0.02	0.42

合併資產負債表摘要

(NT\$m)	2023/9/30	2022/12/31	2022/9/30
Cash and cash equivalents	1,130	1,086	1,089
Financial assets carried at amortized cost – current	113	558	528
Net accounts receivable	230	291	304
Inventory	882	1,036	1,084
Property, plant and equipment	893	1,005	1,047
Corporate bonds payable	0	529	527
Total Assets	3,735	4,409	4,413
Total Liabilities	414	1,042	1,023
Stockholder's equity	3,321	3,367	3,390

重要財務指標

	2023/9/30	2022/12/31	2022/9/30
AR Turnover (Day)	99	113	108
Return on Assets (%)	(0.28%)	0.5%	2.59%
Return on Equity (%)	(0.57%)	1.09%	3.07%
Debt Ratio (%)	11.08%	23.63%	23.18%

松瑞集團簡介

- 公司組織與產業地位

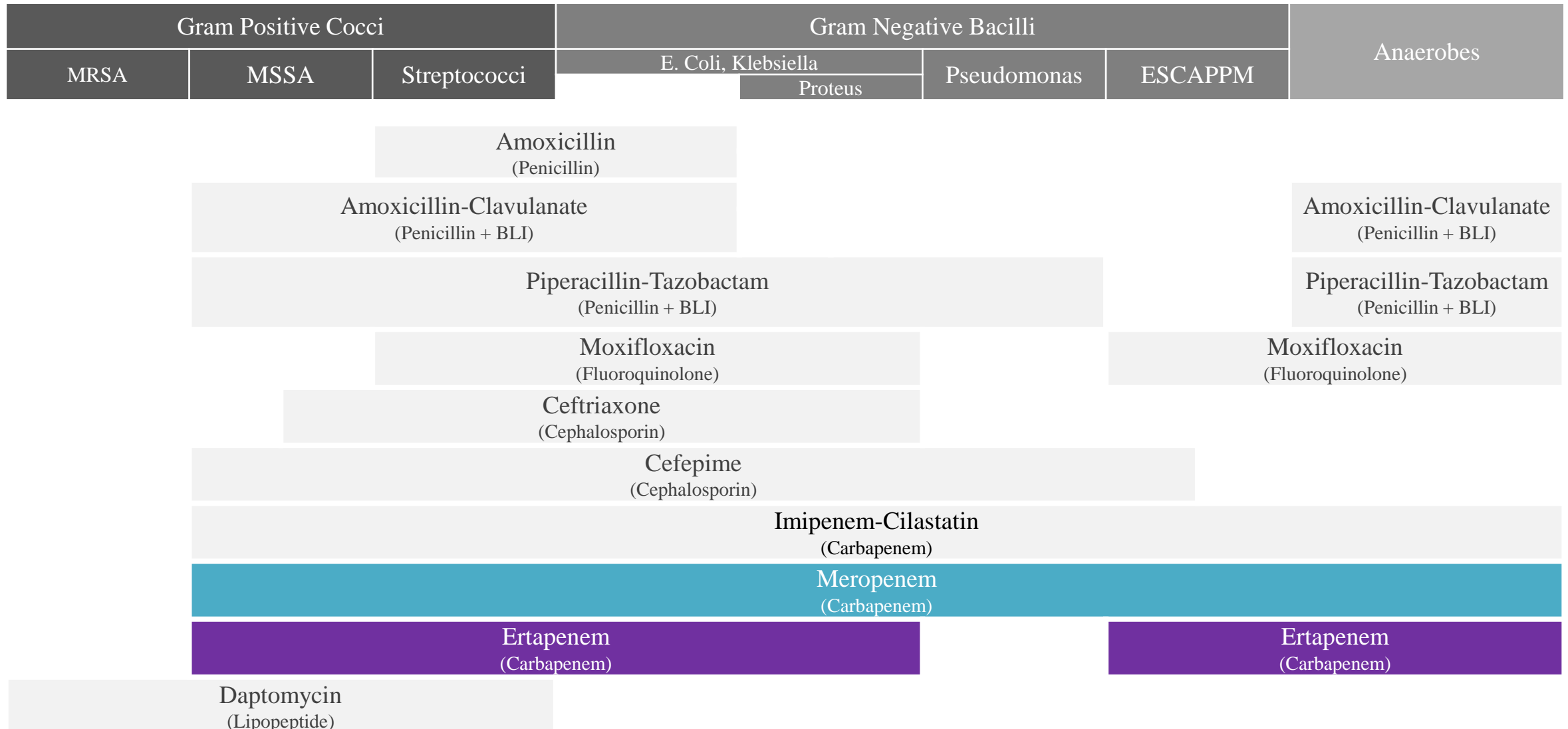
營運狀況

- 2023 年度前三季

營運策略&未來展望

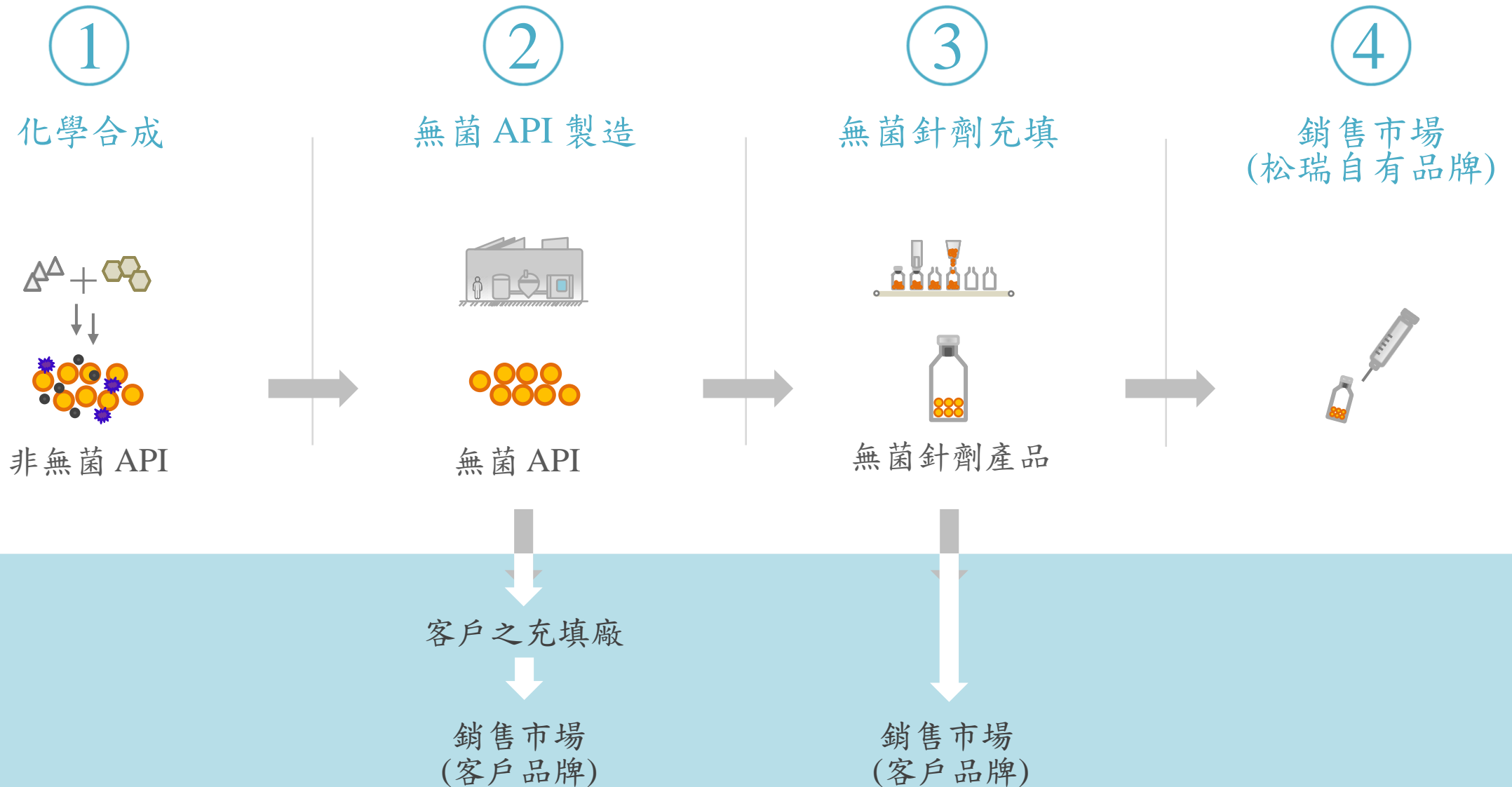
- 培南產品策略
- 未來展望

培南類抗生素為抗菌最後一道防線



BLI: BLI(Beta-Lactamase Inhibitors) can prevent bacterial degradation of beta-lactam antibiotics and extend the antibacterial spectrum.

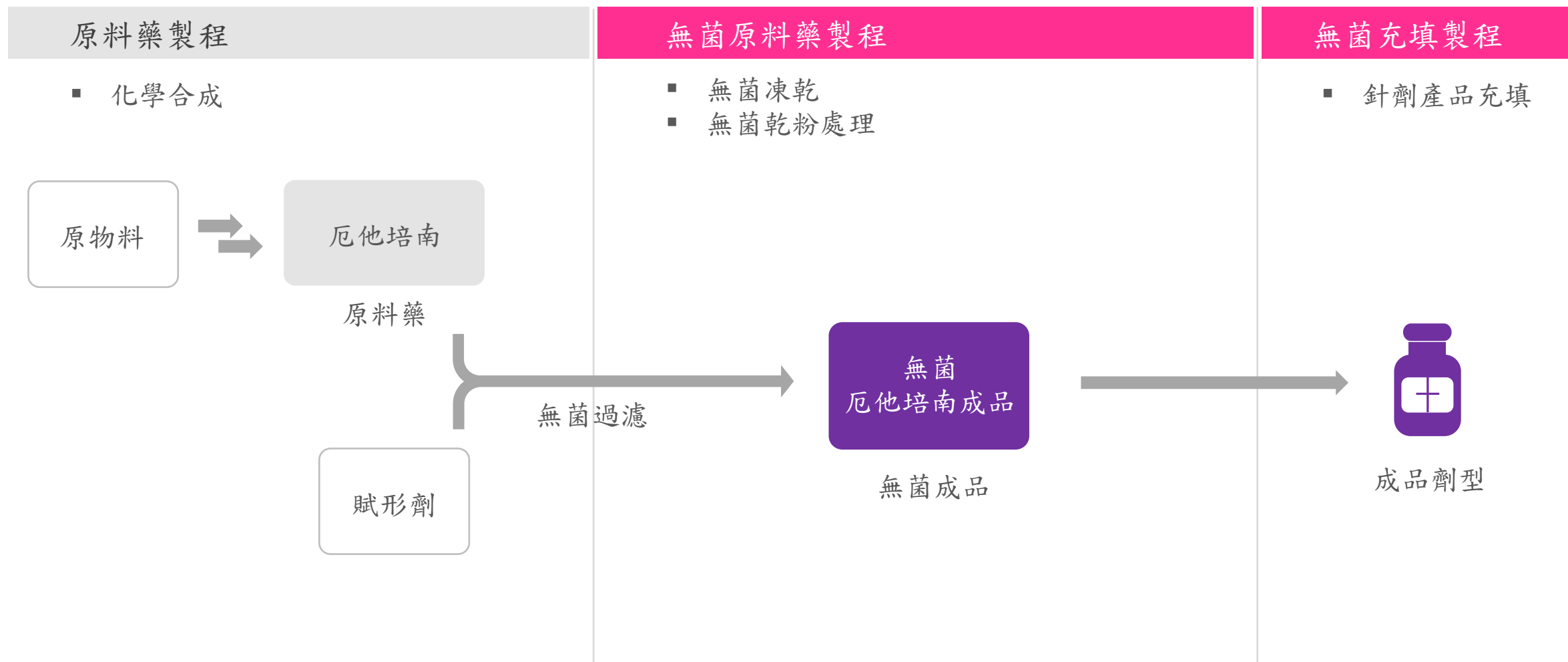
松瑞集團產品的一條龍商業模式



技術利基-技術垂直整合無菌凍乾技術平台

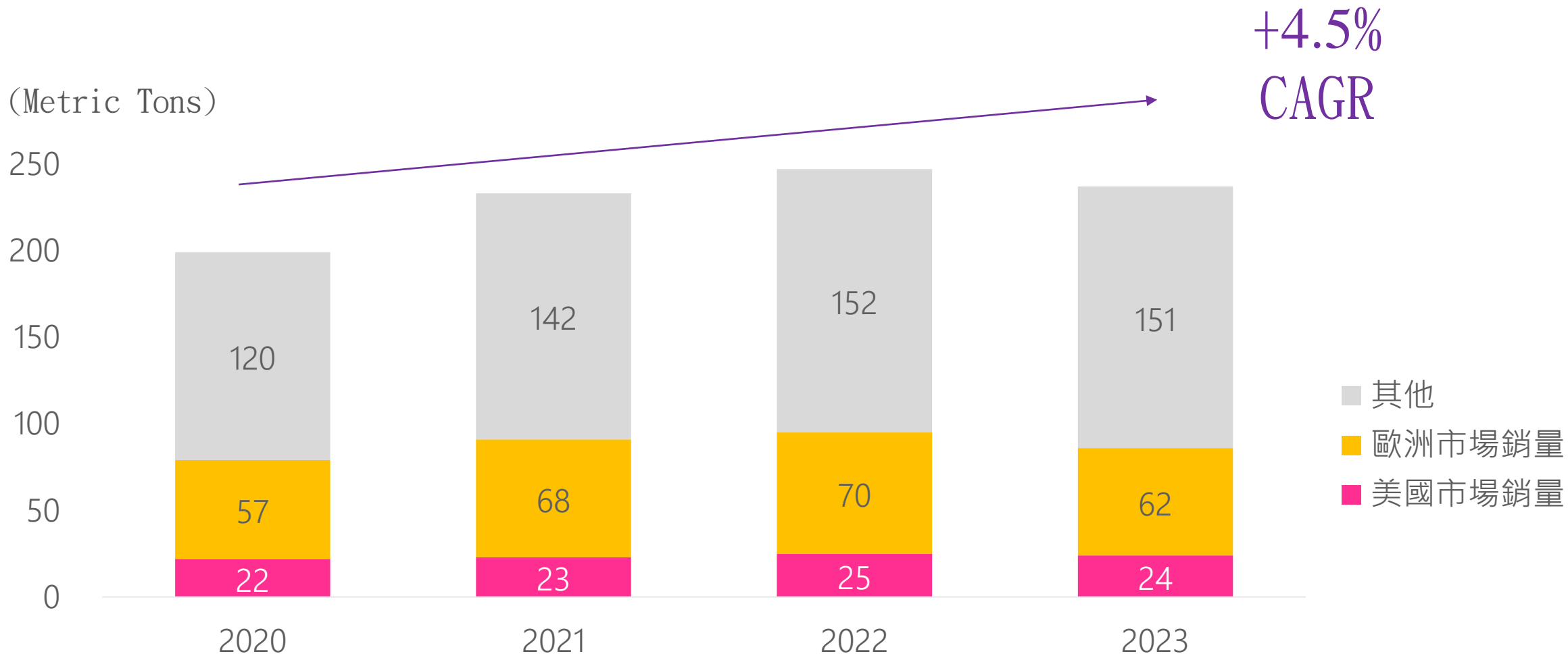
從合成原料藥到無菌原料藥至無菌的針劑產品

GMP “A 級” 無塵無菌環境操作



美洛培南全球市場持續成長

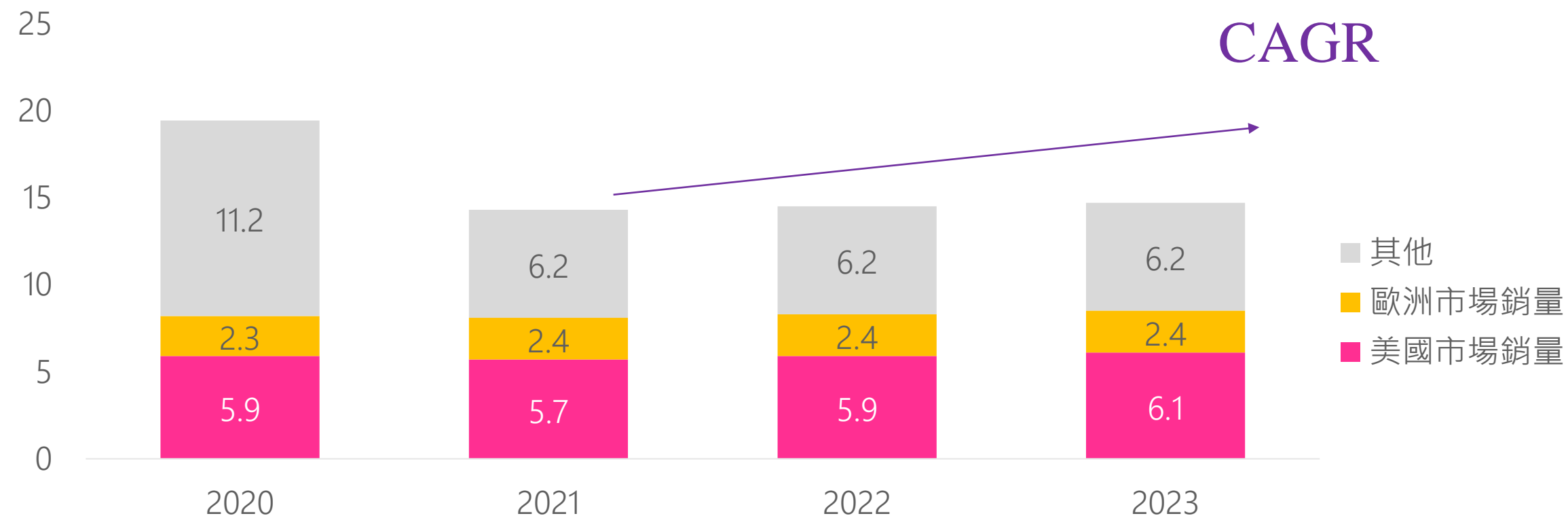
2023 (Q1 MAT)全球市場規模約為 US\$ 1,574 mn



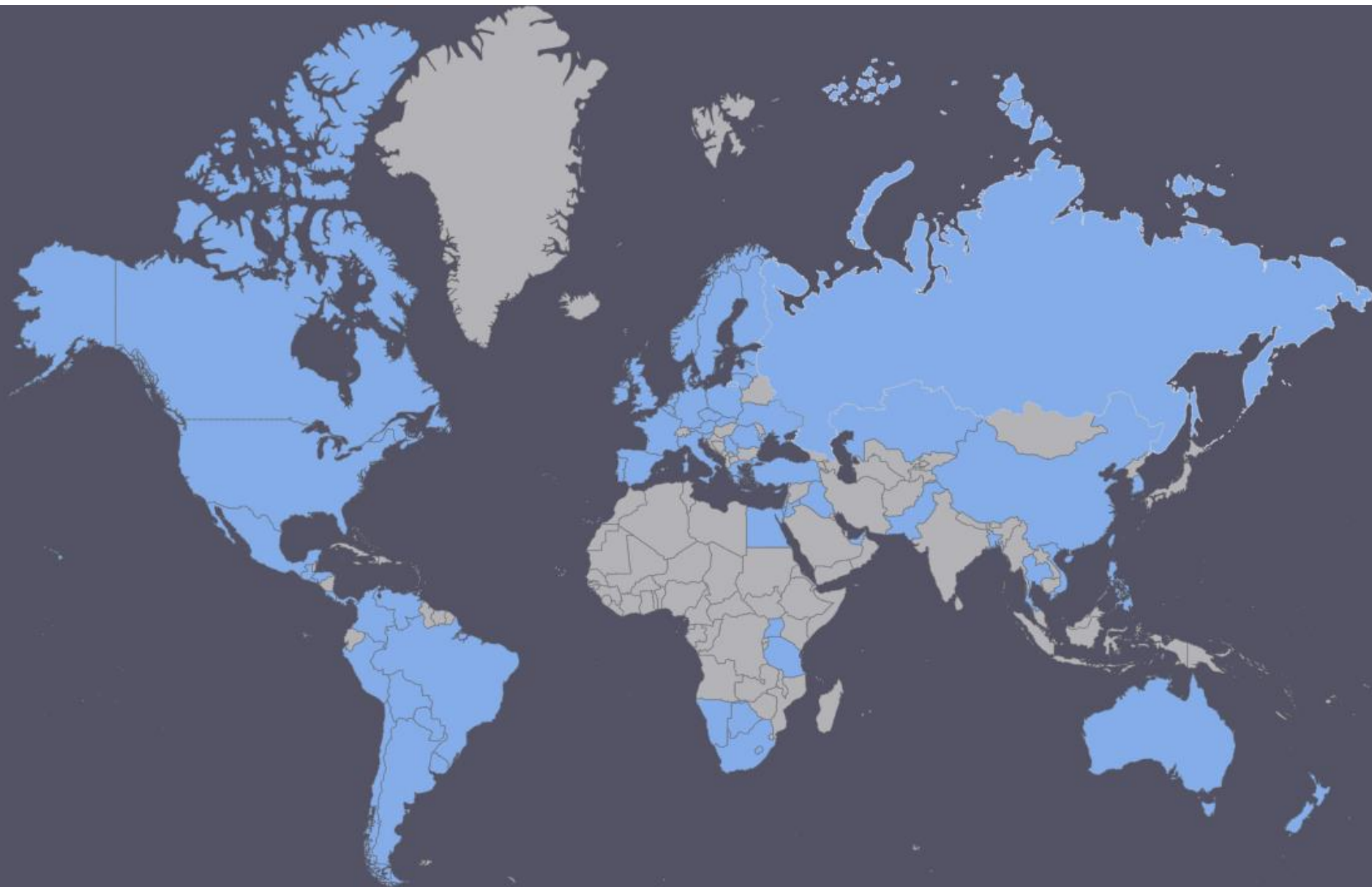
厄他培南全球市場原廠供貨緊縮，松瑞搶攻市占好時機

2023 (Q1 MAT)年全球市場規模約為 US\$ 283 mn

(Metric Tons)



2023-24 Ertapenem Territories



未來展望





S1C 松瑞製藥
PHARMA

stock@saviorlifetec.com.tw